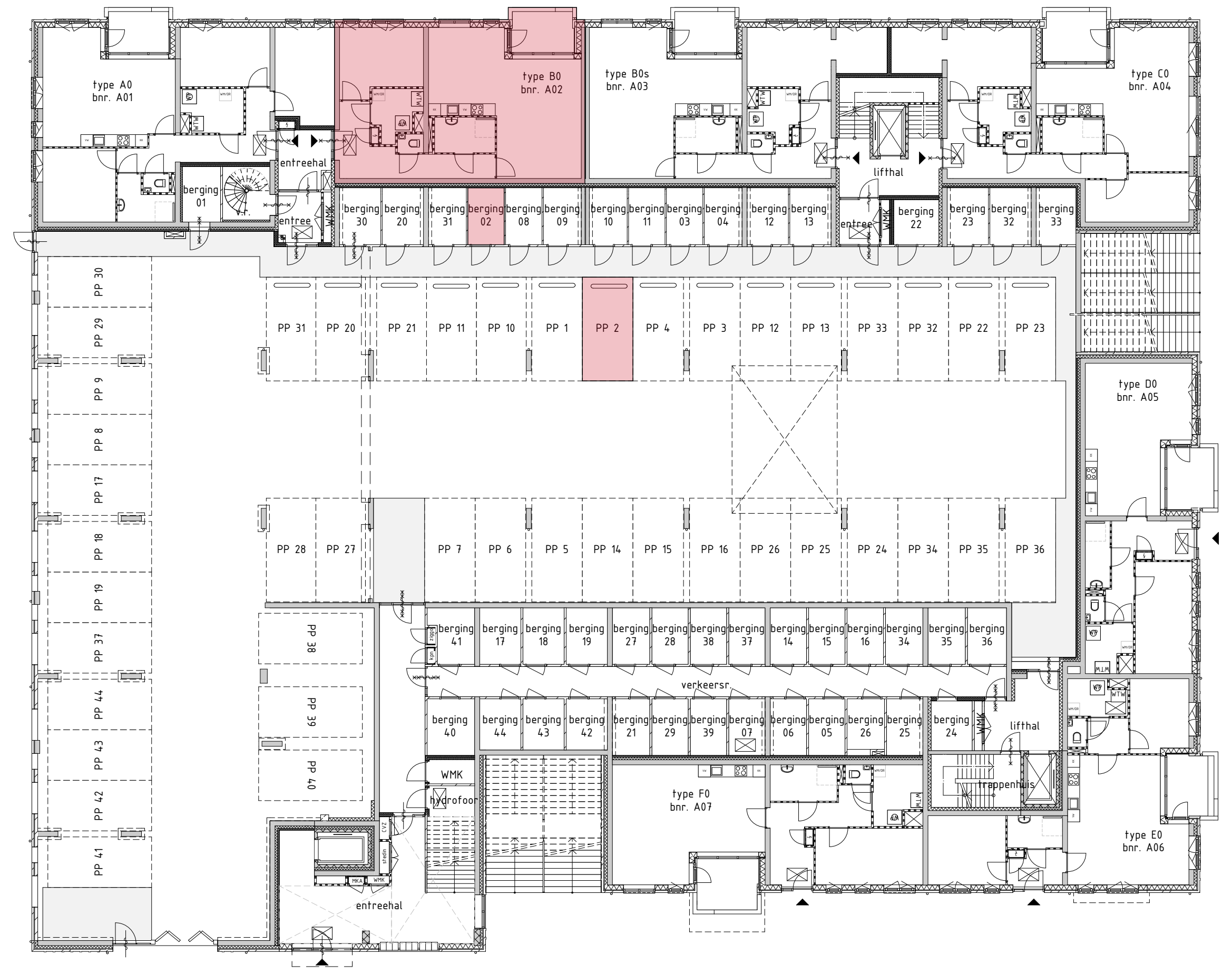
type A0
bnr. A01
type B0
bnr. A02
type B0s
bnr. A03
type C0
bnr. A04
type D0
bnr. A05
type E0
bnr. A06
type F0
bnr. A07
entreehal
entree
lifthal
WMK
hydrofoor
verkeersr
lifthal
trappenhuis
entreehal
berging 01
berging 30
berging 20
berging 31
berging 02
berging 08
berging 09
berging 10
berging 11
berging 03
berging 04
berging 12
berging 13
berging 22
berging 23
berging 32
berging 33
PP 31
PP 20
PP 21
PP 11
PP 10
PP 1
PP 2
PP 4
PP 3
PP 12
PP 13
PP 33
PP 32
PP 22
PP 23
PP 30
PP 29
PP 9
PP 8
PP 17
PP 18
PP 19
PP 37
PP 44
PP 43
PP 42
PP 41
PP 28
PP 27
PP 7
PP 6
PP 5
PP 14
PP 15
PP 16
PP 26
PP 25
PP 24
PP 34
PP 35
PP 36
PP 38
PP 39
PP 40
berging 41
berging 17
berging 18
berging 19
berging 27
berging 28
berging 38
berging 37
berging 14
berging 15
berging 16
berging 34
berging 35
berging 36
berging 40
berging 44
berging 43
berging 42
berging 21
berging 29
berging 39
berging 07
berging 06
berging 05
berging 26
berging 25
berging 24

Begane grond (peil = 0)

1:200

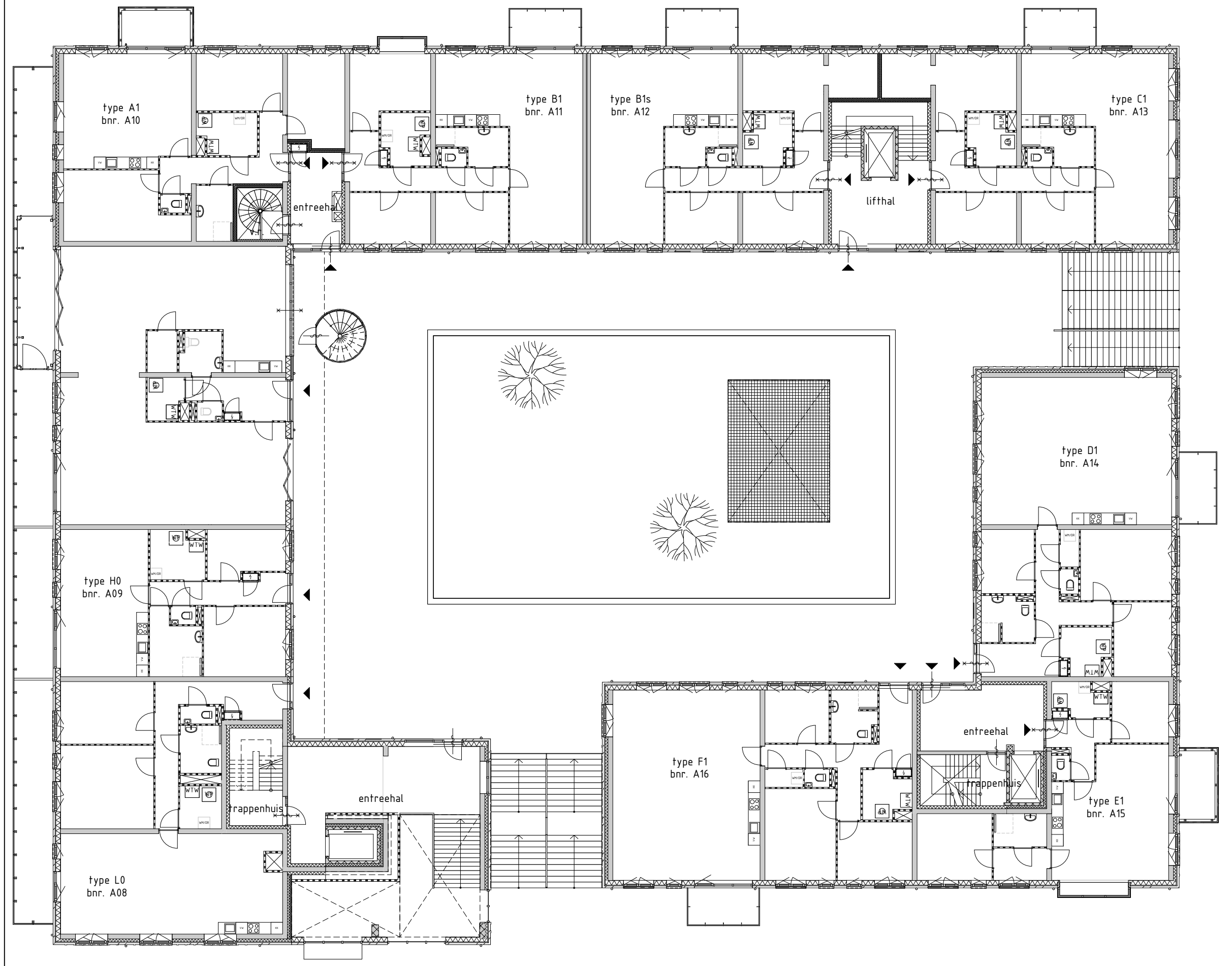
type A1
bnr. A10
type B1
bnr. A11
type B1s
bnr. A12
type C1
bnr. A13
entreehal
lifthal
type D1
bnr. A14
type H0
bnr. A09
type L0
bnr. A08
trappenhuis
entreehal
type F1
bnr. A16
entreehal
trappenhuis
type E1
bnr. A15

1e verdieping (peil = 3190+P)

1:200

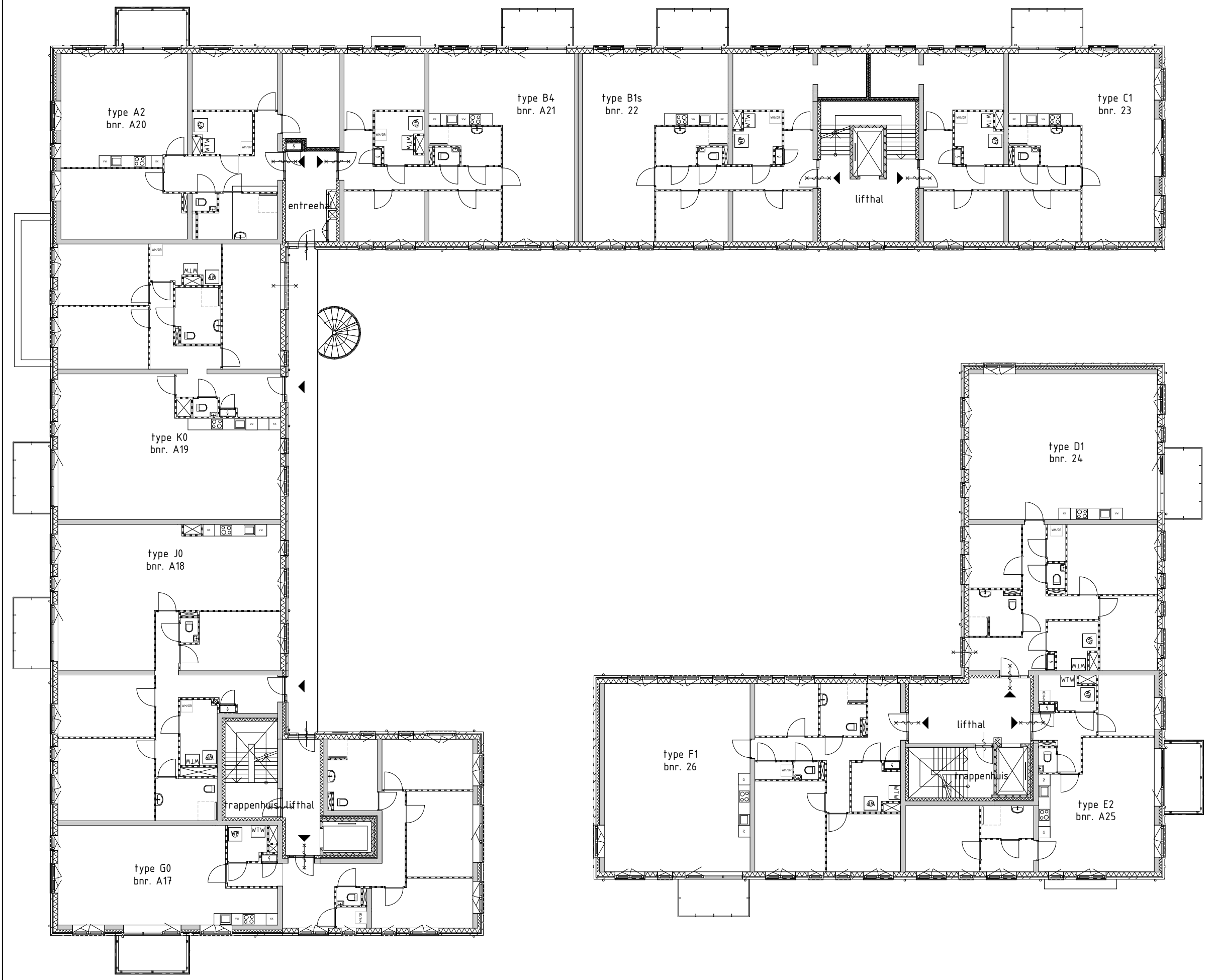
type A2
bnr. A20
type B4
bnr. A21
type B1s
bnr. 22
type C1
bnr. 23
entreehal
lifthal
type K0
bnr. A19
type J0
bnr. A18
type G0
bnr. A17
trappenhuis lifthal
type D1
bnr. 24
type F1
bnr. 26
lifthal
trappenhuis
type E2
bnr. A25

2e verdieping (peil = 6190+P)

1:200

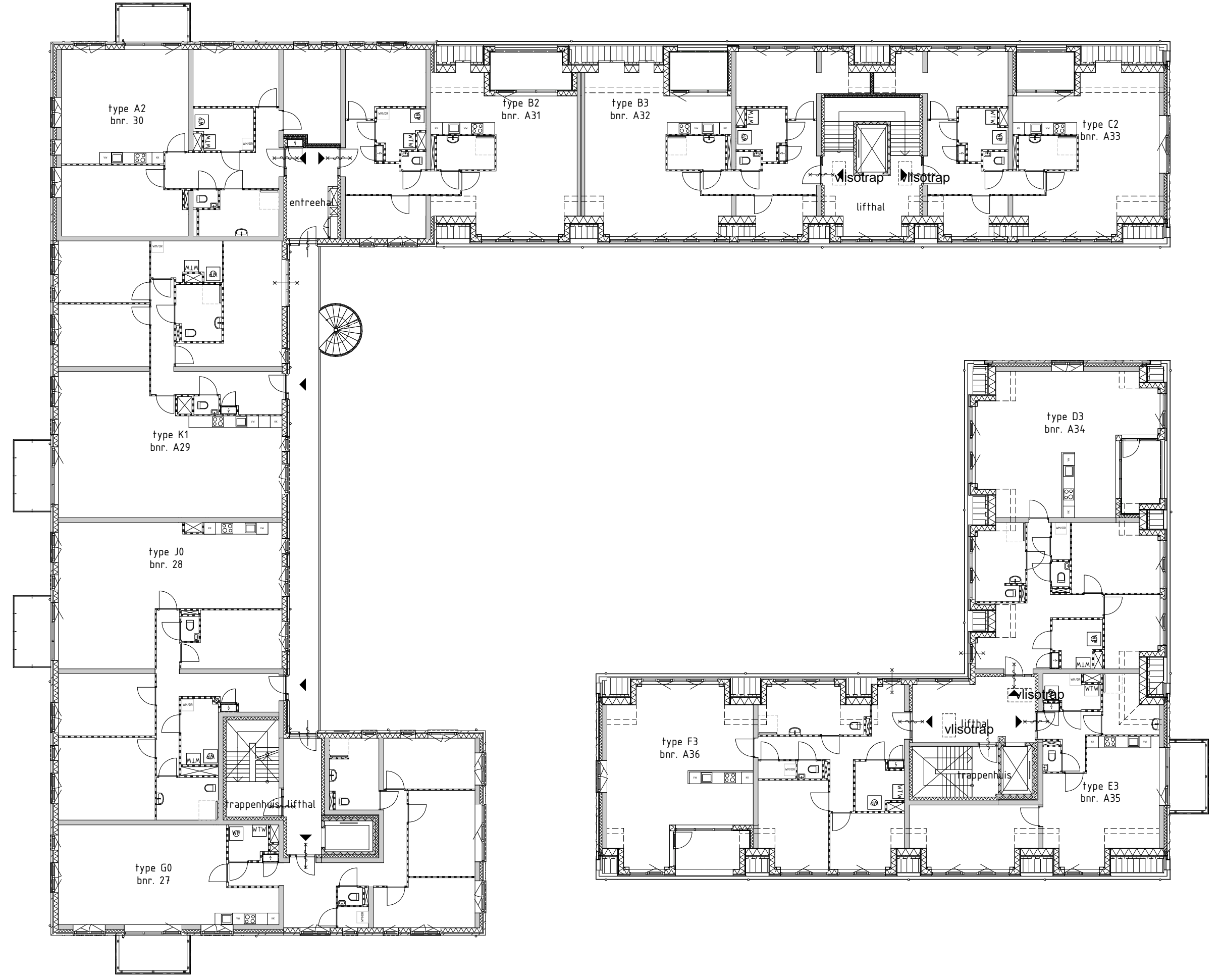
type A2
bnr. 30
type B2
bnr. A31
type B3
bnr. A32
type C2
bnr. A33
entreehal
vlisotrap
vlisotrap
lifthal
type K1
bnr. A29
type J0
bnr. 28
type G0
bnr. 27
trappenhuis lifthal
type D3
bnr. A34
type F3
bnr. A36
vlisotrap
lifthal
vlisotrap
trappenhuis
type E3
bnr. A35

3e verdieping (peil = 9190+P)

1:200

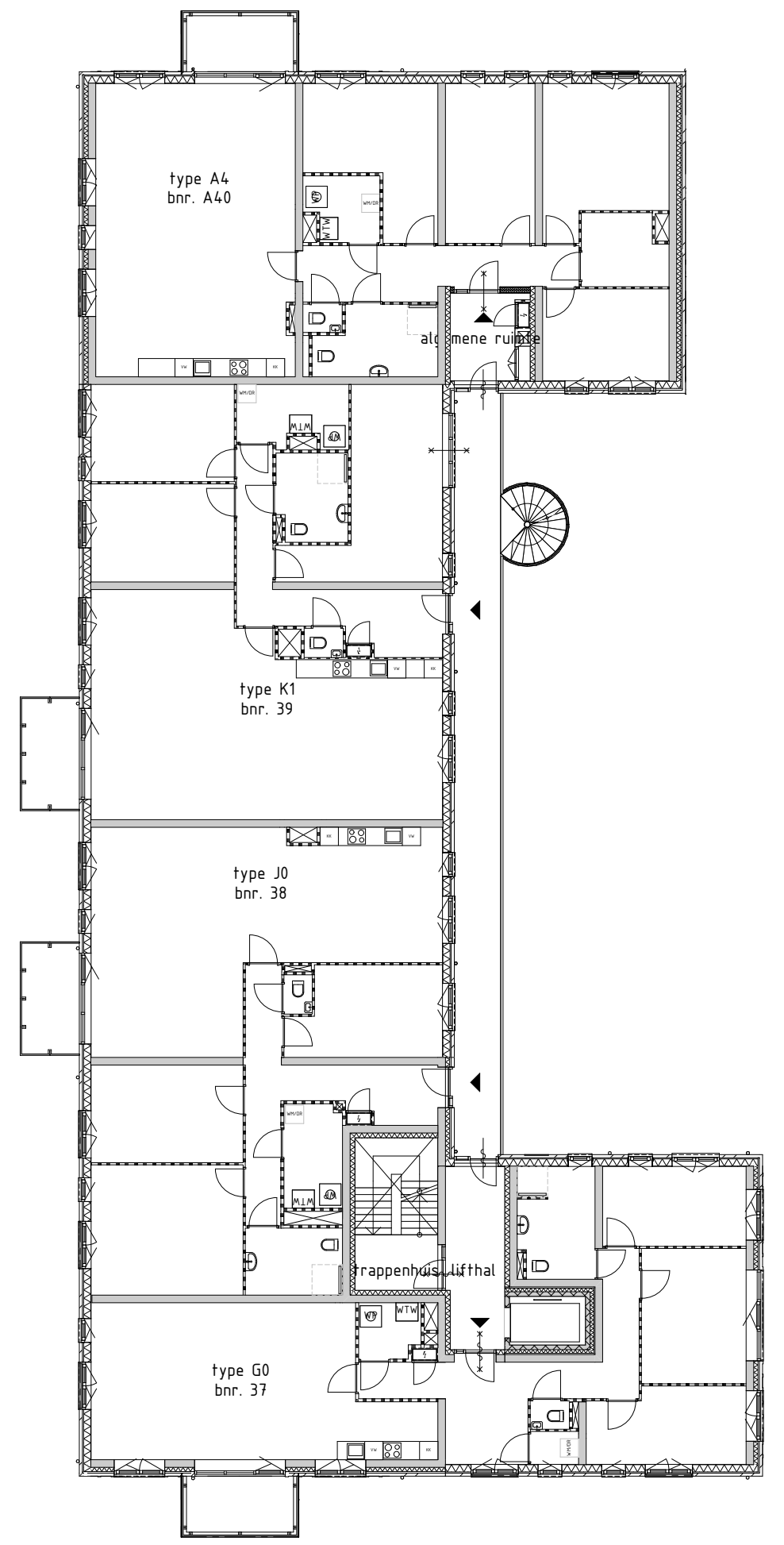
type A4
bnr. A40
algemene ruimte
type K1
bnr. 39
type J0
bnr. 38
type G0
bnr. 37
trappenhuis lifthal

4e verdieping (peil = 12190+P)

1:200

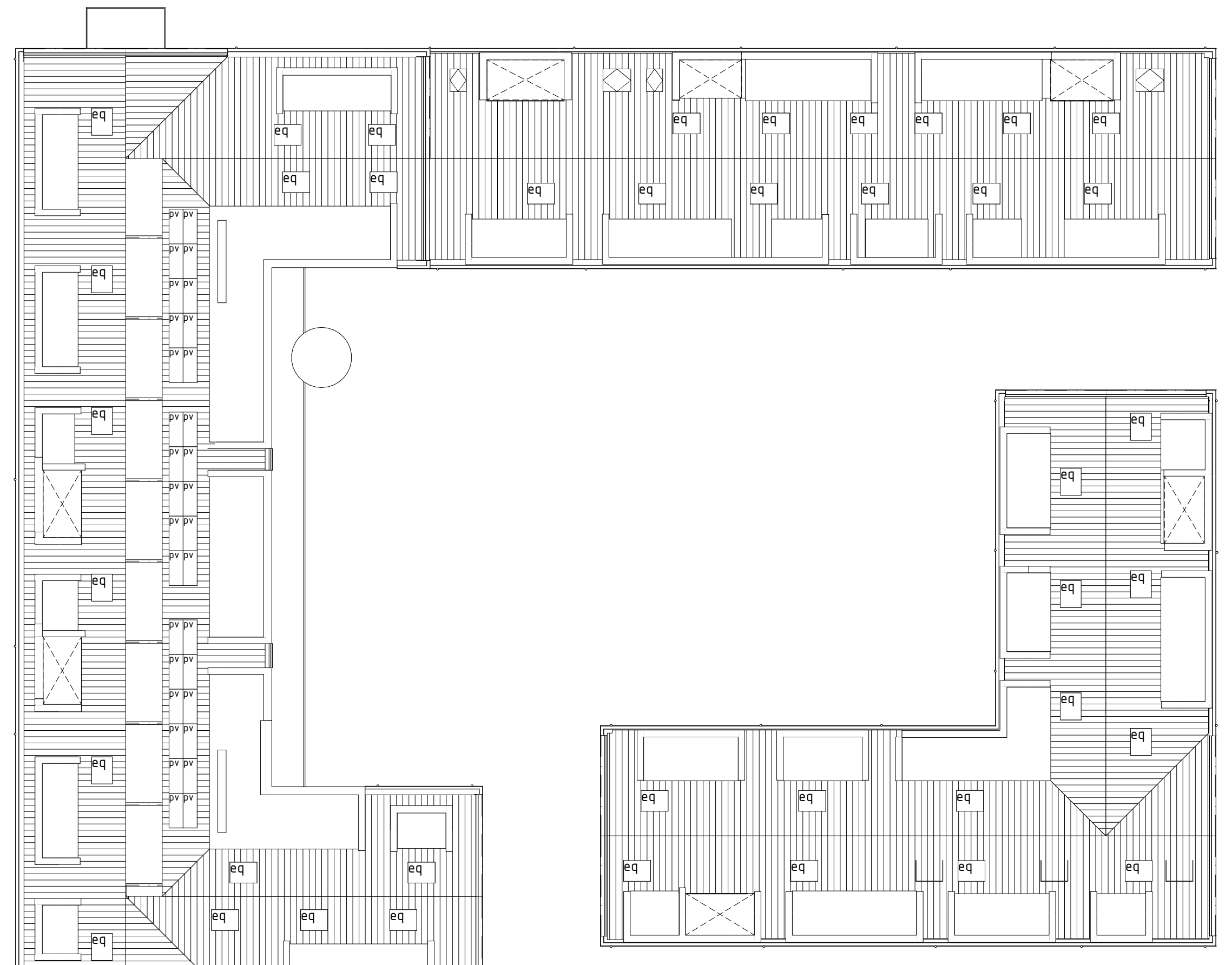

Dak verdieping

1:200

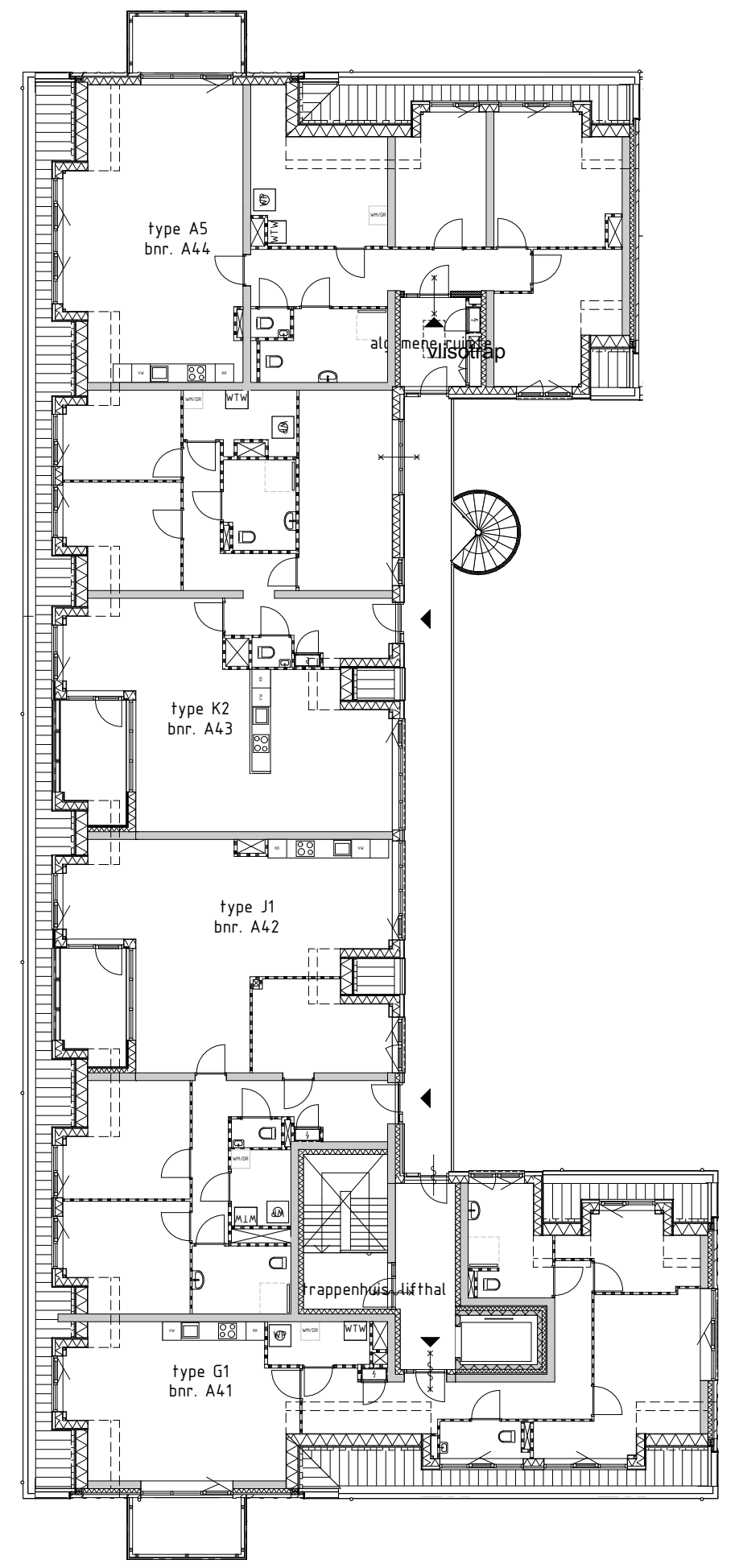
type A5
bnr. A44
algemene ruimte
vlisotrap
type K2
bnr. A43
type J1
bnr. A42
trappenhuis lifthal
type G1
bnr. A41

5e verdieping (peil = 15190+P)

1:200

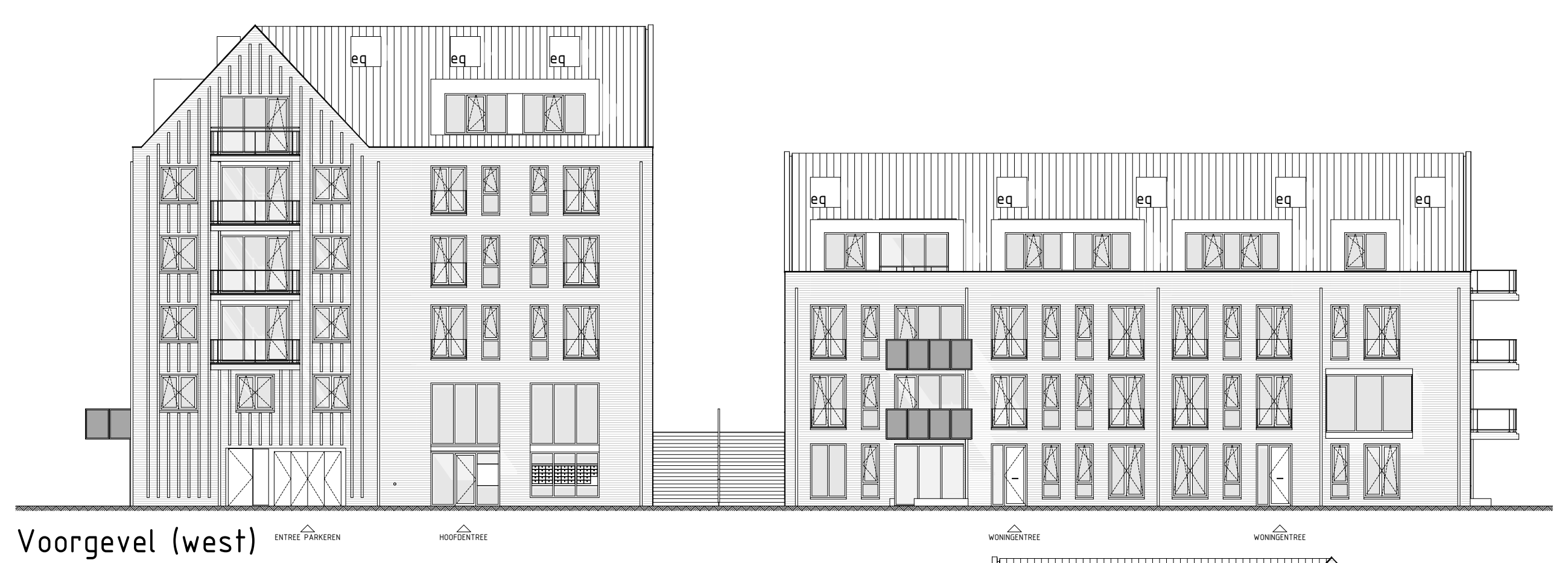
eq
ENTREE PARKEREN
HOOFDENTREE
WONINGENTREE
WONINGENTREE

Voorgevel (west)

1:200

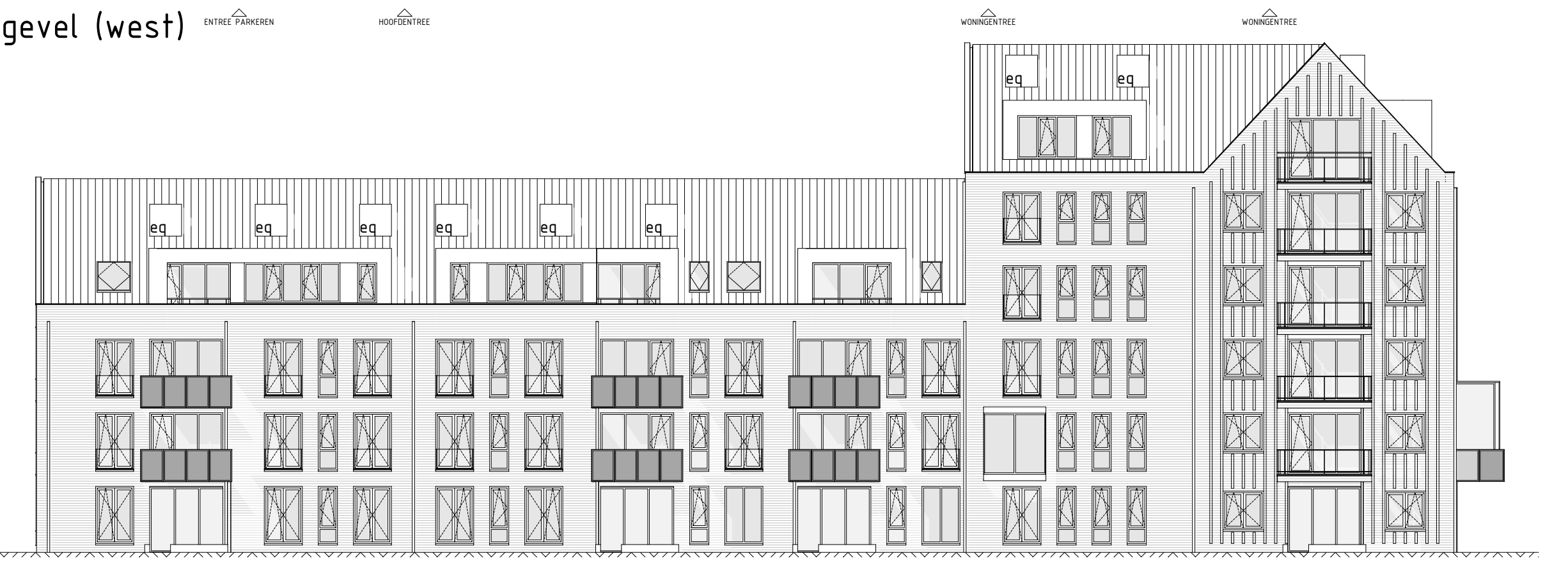

achtergevel (oost)

1:200

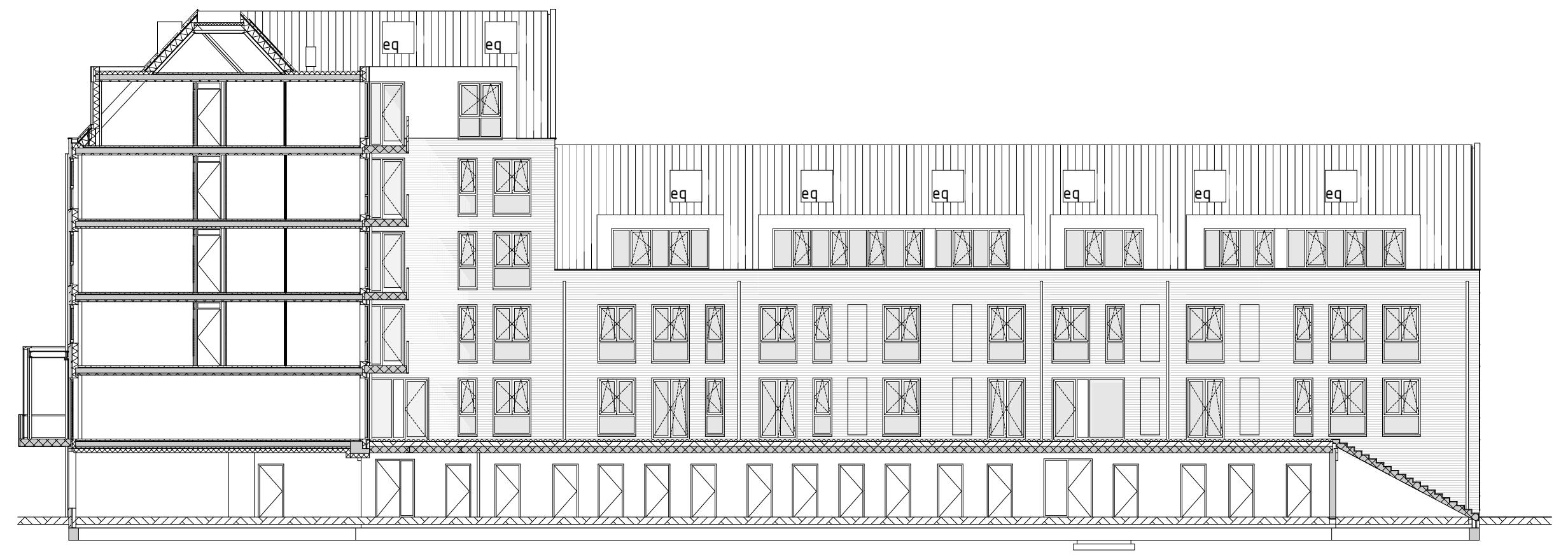

doorsnede A-A

1:200

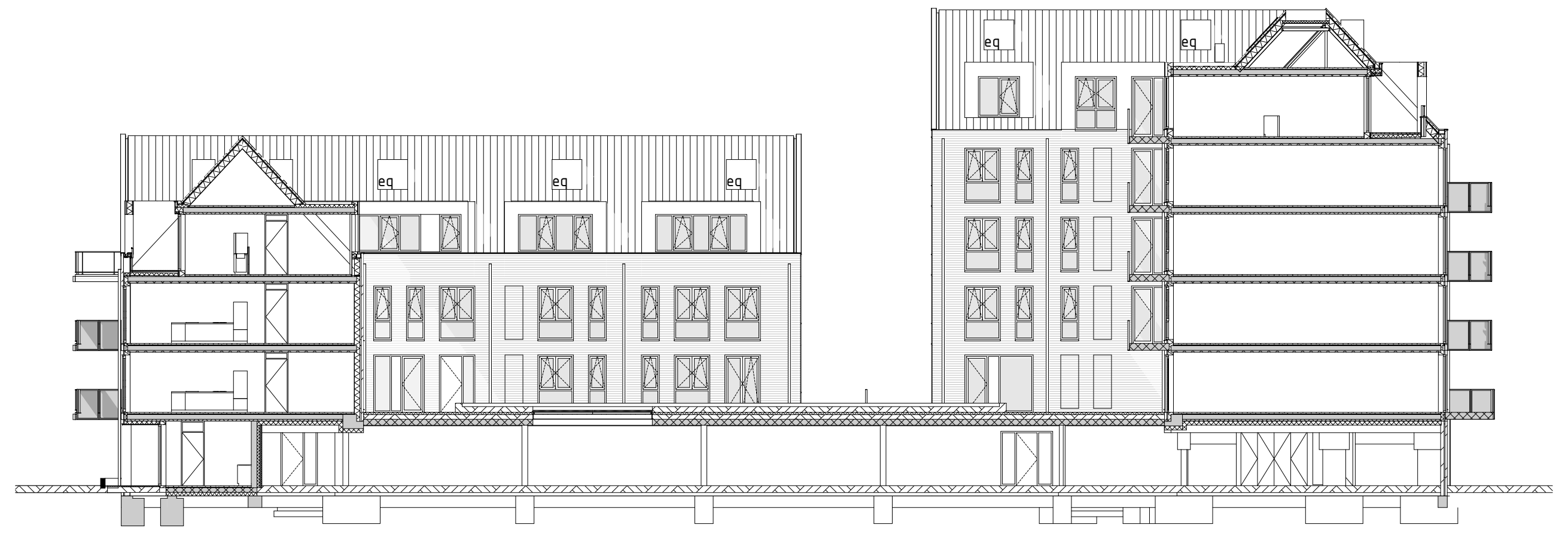

doorsnede C-C

1:200

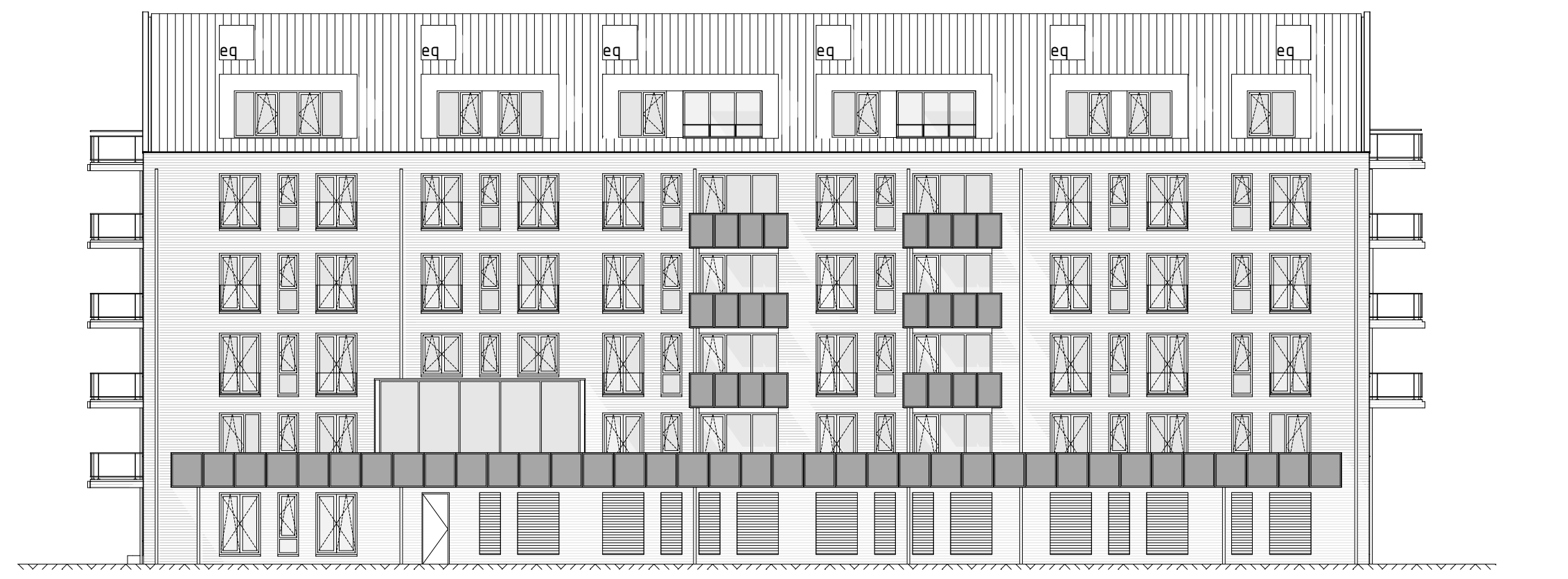

zijgevel (noord)

1:200

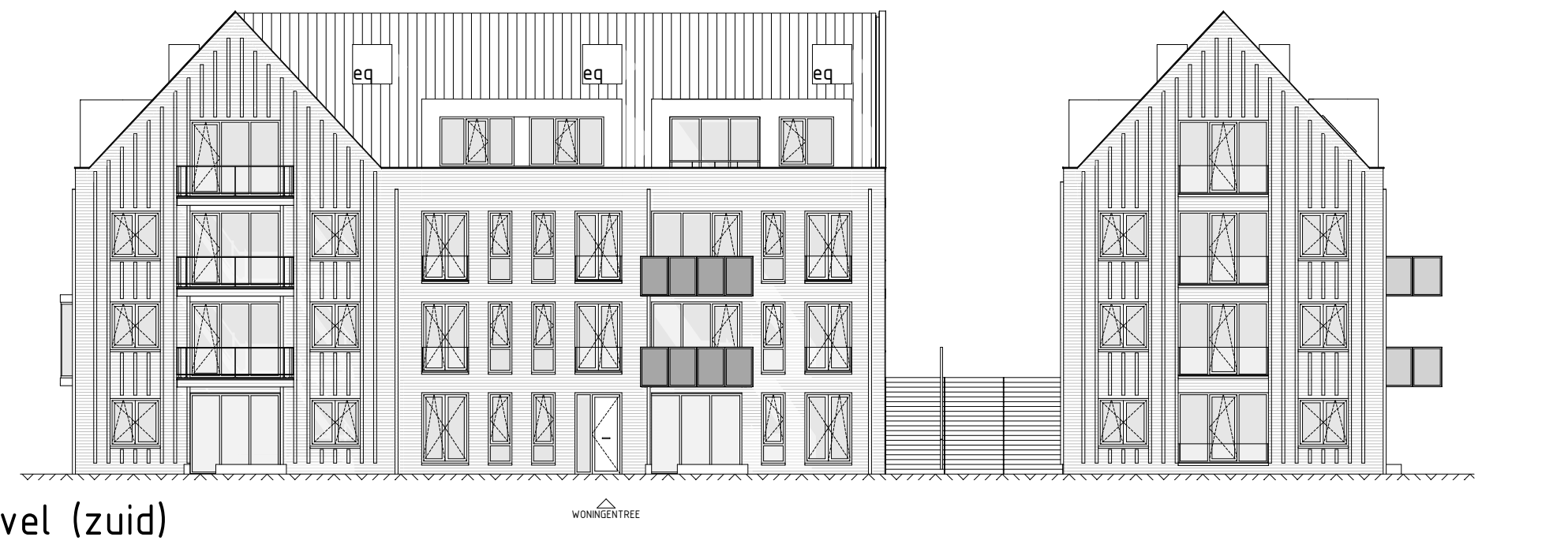
eq
WONINGENTREE

zijgevel (zuid)

1:200

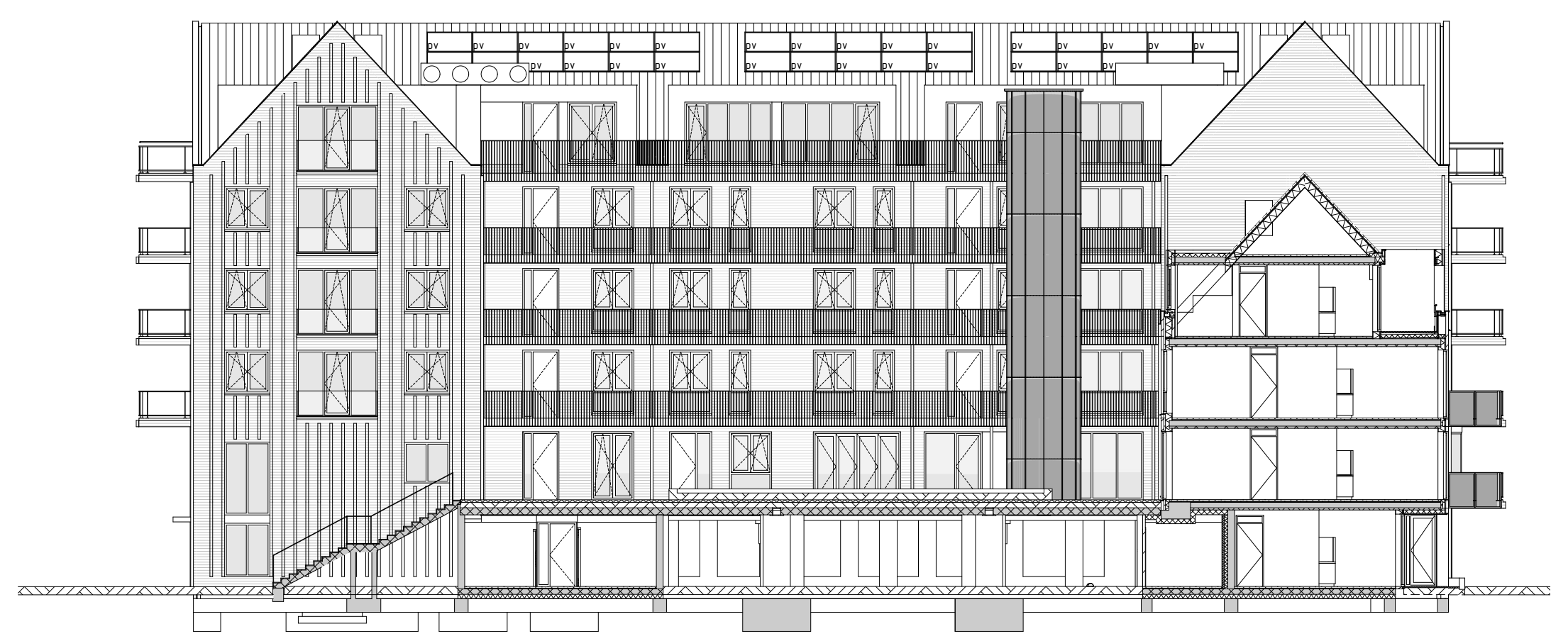

doorsnede B-B

1:200

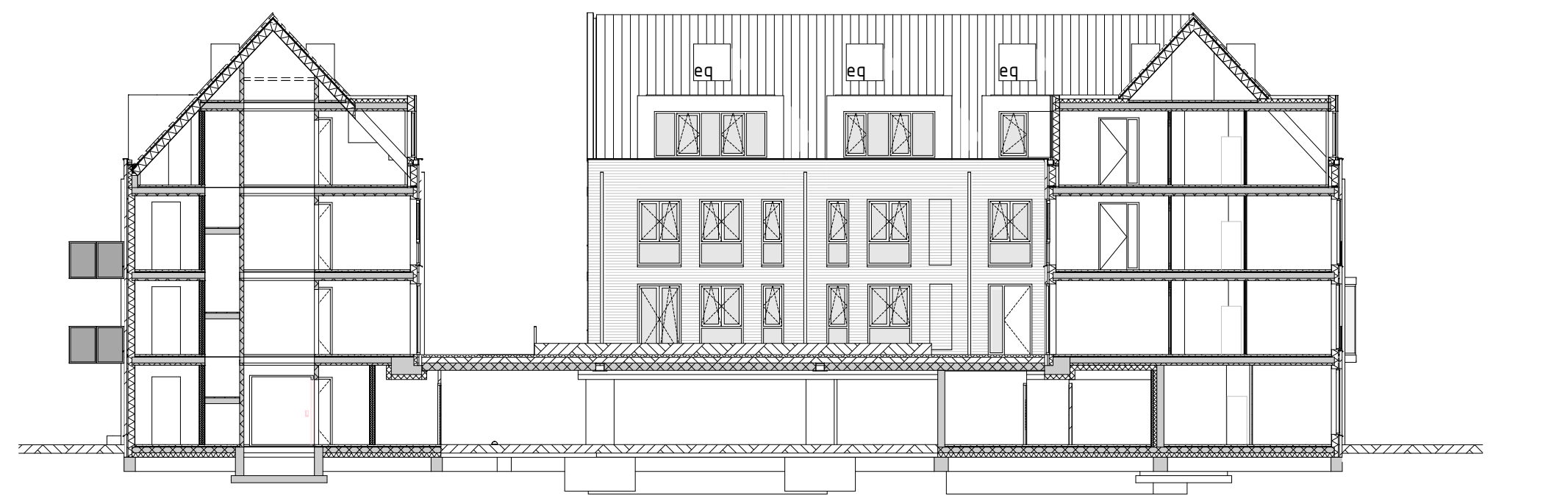

doorsnede D-D

1:200

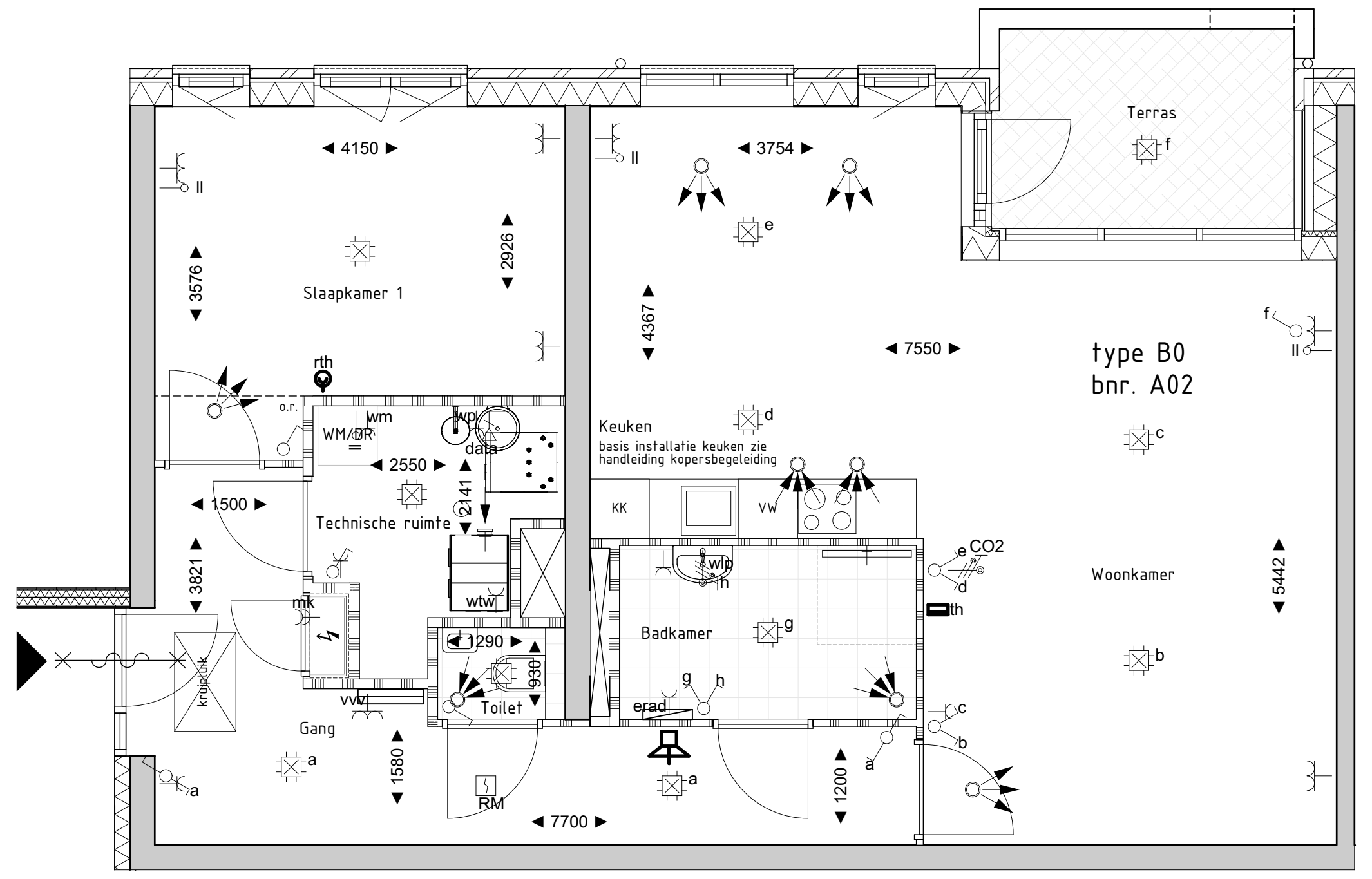
Terras
f
4150
3754
Slaapkamer 1
3576
2926
4367
7550
type B0
bnr. A02
rth
o.r.
WM/DR
wm
wp
data
2550
Keuken
basis installatie keuken zie handleiding kopersbegeleiding
1500
Technische ruimte
2141
KK
VW
CO2
wtw
mk
kruipluik
Badkamer
1290
930
Toilet
vvb
Gang
erad
1580
RM
1200
7700
3821
Woonkamer
5442
a
b
c
d
e
g
h

BOUWNR. A 02

1:50

RENVOOI		SYMBOOL	OMSCHRIJVING EN MONTAGEHOOGTE T.O.V. VLOER	
	beton gewapend in het werk gestort		aansluitpunt plafondarmatuur	plafond
	beton prefab		aansluitpunt wandarmatuur	2.250 mm
	metselwerk		enkele schakelaar	1.050 mm
	kalkzandsteen		dubbele schakelaar	1.050 mm
	lichte scheidingwand		wisselschakelaar	1.050 mm
	isolatie		ruimtethermostaat	1.500 mm
	metalstudwand		Co2 sensor WTW	1.500 mm
	straatwerk		loos aansluitpunt wasdroger	1.050 mm
	draai/kiep raam		enkele wandcontactdoos wasmachine	1.050 mm
			enkele wandcontactdoos WTW-unit	n.t.b.
	draai raam		enkele wandcontactdoos warmtepompboiler	n.t.b.
			data aansluiting warmtepompboiler	n.t.b.
	deur met vrijloopdranger	RM	optische rookmelder	plafond
			dubbele wandcontactdoos "volledig inbouw"	300 mm
			dubbele wandcontactdoos "opbouw (in mk)"	n.t.b.
	dakraam		bel (alleen van toepassing bij bnr 05 t/m 07)	
			beldrukker	1.050 mm
			deurtelefoon/videofoon	1.050 mm
PV	positie pv panelen		positie vloerverdeler (indicatief)	
			positie elektrische badkamer radiator + wcd	
eq	positie warmtepomp buitenunit of WTW in/uitblaas			
	positie collectieve wamtepomp unit			
	positie kruipruimte			
	opstelruimte warmte terugwin unit		positie douche kraan	
	opstelruimte warmtepomp	vv	mogelijke opstelplaats vaatwasser	
	opstelplaats wasmachine en droger		meterkast	
	mogelijke opstelplaats spoelbak		afzuigventiel WTW (indicatief)	
	mogelijke opstelplaats kooktoestel		inblaasventiel WTW (indicatief)	
	mogelijke opstelplaats koelkast	o.r.	onbenoemde ruimte	

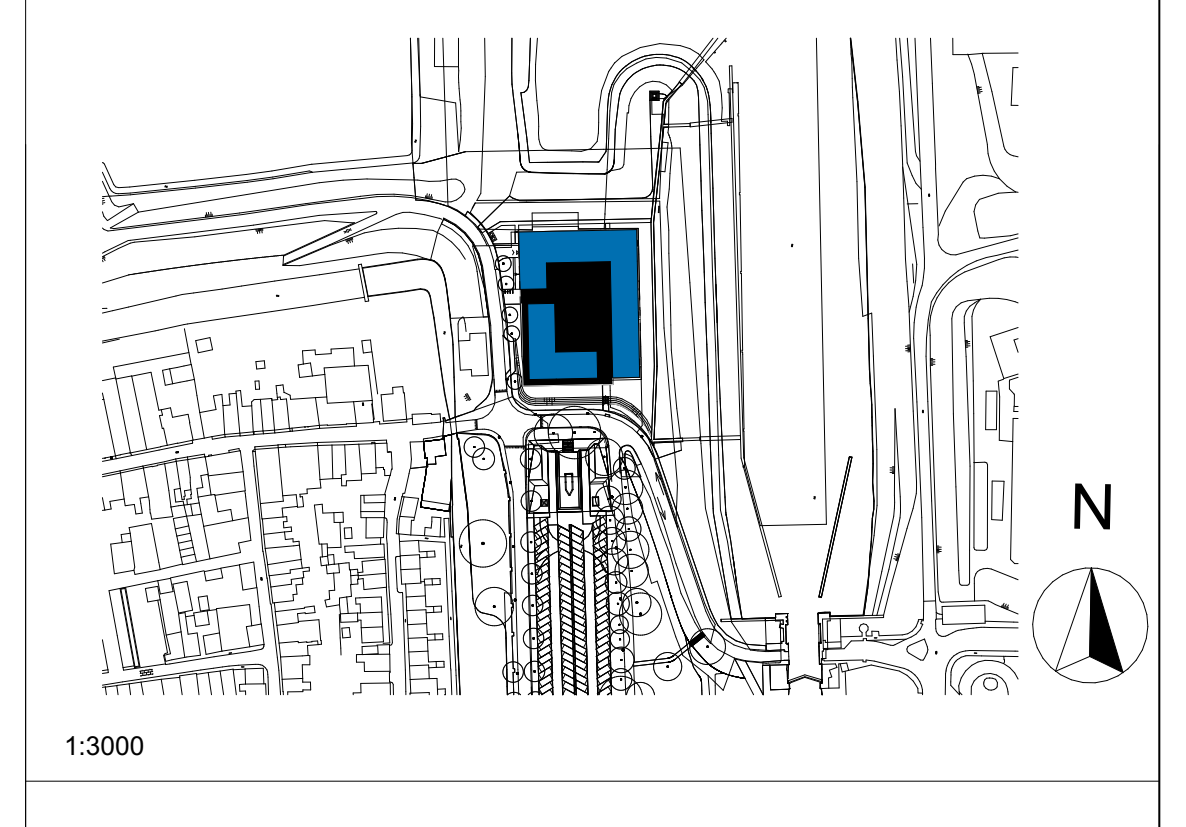

1:3000

SBB

Parallelweg 8 I 1948NM BEVERWIJK I info@wijzijnsbb.nl I www.wijzijnsbb.nl

Project	: Vianen Sluiseiland Kop Noord		
Onderwerp	: Contract tekening	Woningtype	: B0
Bouwnr.	: A 02		
Tekening	: CT-40214-44-08	Datum	: 02-07-2021

Deze contracttekening maakt onverbrekelijk deel uit van de technische omschrijving F40214-44-01 d.d. 02 - 07 - 2021 en de gesloten koop-/aannemingsovereenkomst voor het bij "contract" genoemde bouwnummer in het project Vianen Sluiseiland kop Noord

Getekend verkoper:_____-_____-_____

Getekend koper:_____-_____-_____

DISCLAIMER
De op deze tekening aangegeven maten benaderen de werkelijkheid, maar er kunnen geen rechten aan worden ontleend. De maatvoering en plaatsbepaling van alle installatievoorzieningen op deze tekening is indicatief, er kunnen geen rechten aan worden ontleend.